



Jak v Office 365 vypnout požadování změny hesla po 90 dnech

Zpracoval: Kateřina Černostová

Dne: 22. 2. 2017



CloudForce s.r.o.

IČ: 03905209, DIČ: CZ03905209

Společnost je zapsána do OR vedeného Městským soudem v Praze, oddíl C, vložka 239706

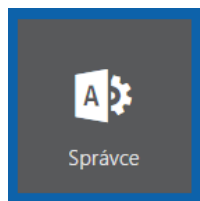
Registrované sídlo a poštovní adresa: Nad Lesním divadlem 1214/4, Braník, 142 00 Praha 4

info@cloudforce.cz | www.cloudforce.cz

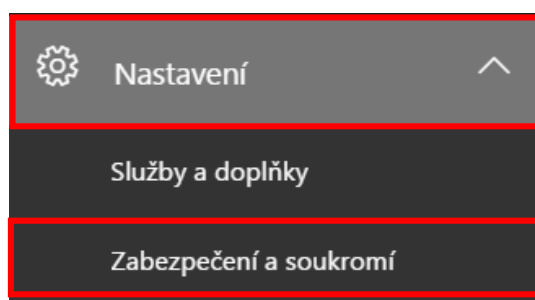
1 VYPNUTÍ/PŘENASTAVENÍ POŽADOVANÉ ZMĚNY HESLA

V Office 365 je defaultně nastavena zásada hesel, která po 90 dnech požaduje po každém uživateli změnu hesla do prostředí Office 365. Toto může vypnout/přenastavit Globální správce tenantu Office 365 v Admin centru.

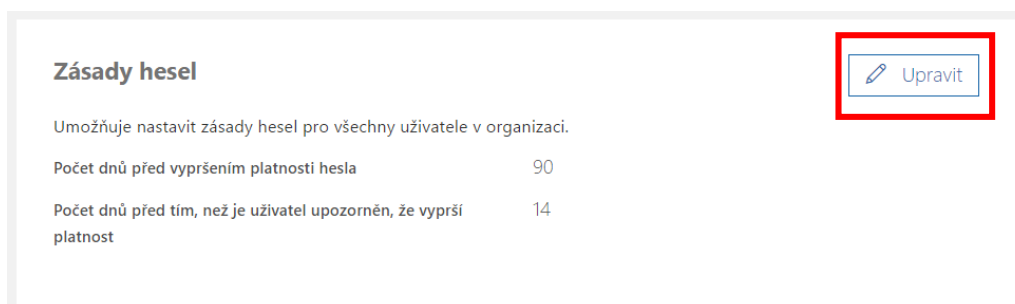
1. Přejděte do **Správce**



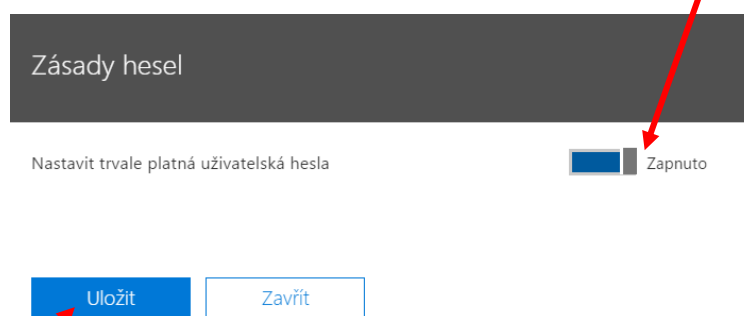
2. Nyní v levém menu zvolte **Nastavení** (vedle ozubeného kolečka)



3. Poté zvolte **Zabezpečení a soukromí**
4. Zde naleznete defaultní nastavení, které změníte kliknutím na **Upravit**



5. Pro nastavení trvale platných uživatelských hesel posuňte na tlačítko na **Zapnout**



6. Nastavení **uložte**